

JS Jade - Solar GmbH

Tel: 0049-4453-985800
meiners@jade-solar.de
www.jade-solar.de




Erfassungsbogen

Kommission: _____ **Gewünschte Leistung:** _____

Standort der Anlage: PLZ _____ **Ausrichtung:** _____

bevorzugter Modultyp: _____ **ca. Liefertermin KW** _____

Angaben zum Gebäude und der Dachform:



Satteldach



Flachdach

mit Attika



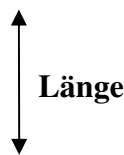
Pultdach

Aufdach

Indach



← **Breite** →



Höhe _____ m

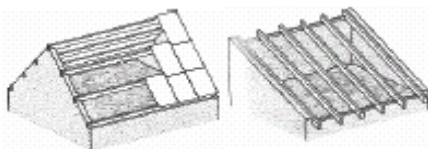
Breite: _____ m

Neigung: _____ Grad

Länge: _____ m

First Dachrinne

Dachhindernisse (Gauben, Fenster, etc.) bitte auf einer **Skizze mit Bemaßung** beifügen



Pfettendach

Sparrendach

Abstand der Pfetten / Sparren: _____ m

Eindeckung:

Pfanne / Ziegel

Trapezblech

Welleternit

Material der Sparren:

Holz Stahl

Beton

Circa einfache **Kabelweglänge**

Wechselrichter - Modulfeld: _____ m

Notizen:

Bevorzugter Wechselrichtertyp:

KACO

SMA

Fronius

Sunville

Mastervolt

Zusatzausrichtung:

(Überwachung, Anzeigen etc.)

Firma / Ansprechpartner

Stempel